







**OZNACZENIA:**

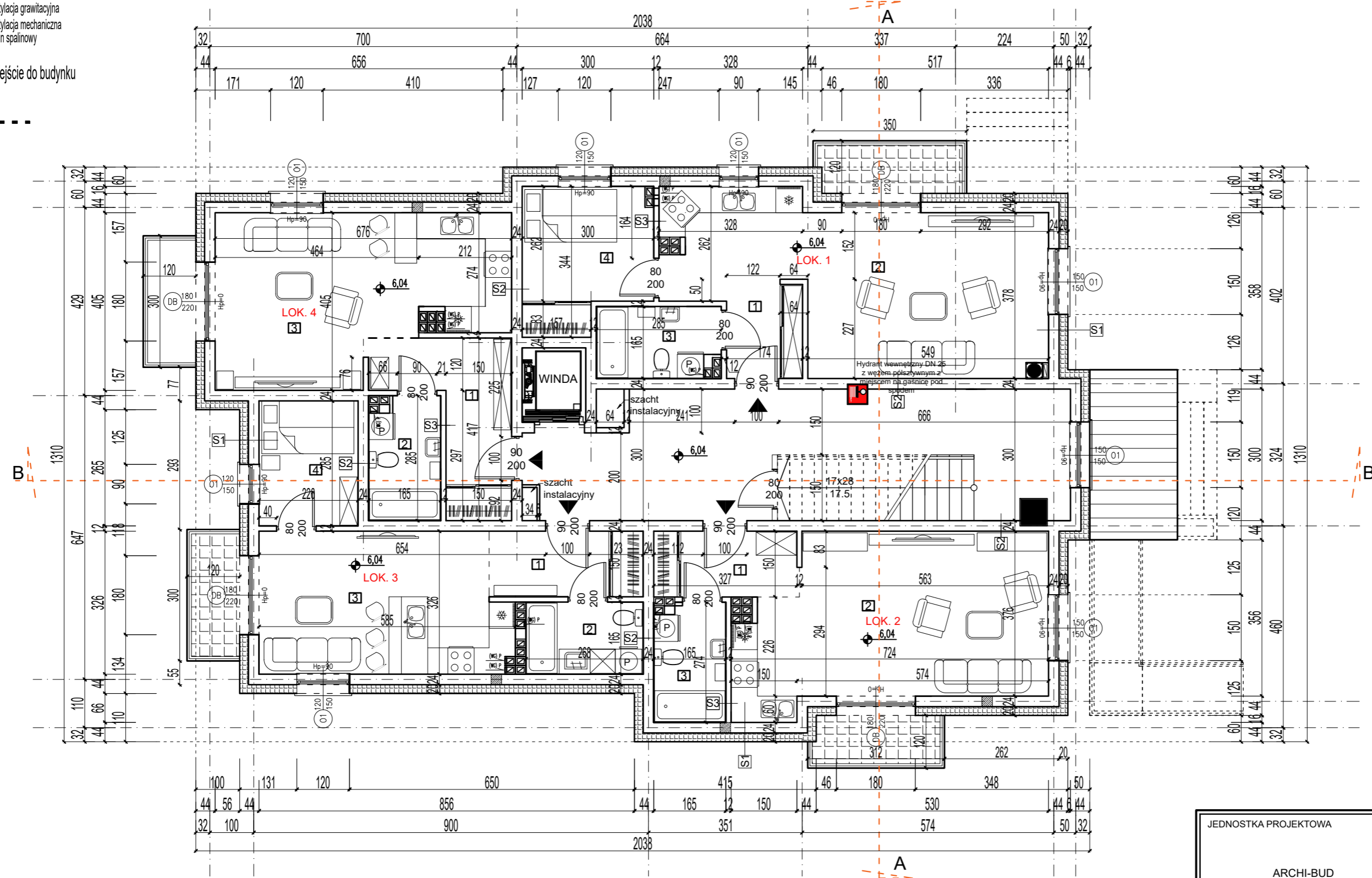
-  - Projektowane kominy spalinalowe z prefabrykowanymi pustakami
-  - Projektowane kominy wentylacyjne z pustakami
-  (WG) - Wentylacja grawitacyjna
-  (WM) - Wentylacja mechaniczna
-  (KS) - Komin spalinalowy
-  - Wejście do budynku

<b>S1 - (ściana nożna zewn?trzna)</b> tynk c-w max.gr.1,5cm ceg?a silikatowa gr. 24cm na zaprawie systemowej styropian min 048 gr.20cm cienkowarstwowy tynk silikatowy	<b>S2 - (ściana nożna wewn?trzna)</b> tynk c-w max.gr.1,5cm ceg?a silikatowa gr. 24cm na zaprawie systemowej tynk c-w max.gr.1,5cm	<b>S3 - (ściana dzia?owa)</b> tynk c-w max.gr.1,5cm supereks gr. 12cm na zaprawie systemowej tynk c-w max.gr.1,5cm
---	--	--






# PROJEKT ARCH. BUDOWLANY

## RZUT II PIĘTRA

### 1 : 100



ZESTAWIENIE POWIERZCHNI POMIESZCZEŃ		
PARTER		
NR	NAZWA POMIESZCZENIA	POW. [m <sup>2</sup> ]
POMIESZCZENIA		
LOKAL NR 1		
1.00	WAITROLAP	3.86
2.00	SALON/ANEKS K.	28.16
3.00	ŁAZIENKA	4.46
4.00	POKÓJ	9.03
SUMA		45.5100
LOKAL NR.2		
1.00	KOMUNIKACJA	4.82
2.00	SALON/ANEKS.K	25.40
3.00	ŁAZIENKA	4.35
SUMA		34.5700
LOKAL NR.3		
1.00	KOMUNIKACJA	5.24
2.00	ŁAZIENKA	4.40
3.00	SALON/ANEKS.K	18.00
4.00	POKÓJ	6.43
SUMA		34.0700
LOKAL NR.4		
1.00	KOMUNIKACJA	8.31
2.00	ŁAZIENKA	4.46
3.00	SALON/ANEKS.K	22.72
SUMA		35.4900
INNE		
1.00	KOMUNIKACJA OGÓLNA	34.73
SUMA		34.7300
SUMA SALKOWITA PARTERU		183,7700

-  SCHODY EWAKUACYJNE
-  WYJŚCIE
-  GASNICA
-  Hydrant wewnętrzny DN 25 z węzłem półsztywnym z miejscem na gaśnicę pod spodem
-  Przycisk alarmowy

JEDNOSTKA PROJEKTOWA  ARCHI-BUD PROJEKTOWANIE I NADZÓR BUDOWLANY MGR INŻ. MICHAŁ KAMIŃSKI 13-332 JAMIELNIK UL. NOWA 9 NIP 744 175 51 16	BRANŻA: BUDOWLANA ARCH-NR RYS. 7
PROJEKTOWAŁ:  mgr inż. architekt Michał Kamiński 23WMOKK/2107 w spec. architektonicznej b/o WAM/OO40/PWOK/15 w spec. konst-bodowlanej b/o	ASYSTENT PROJEKTANTA:  inż. Szymon Gula
LOKALIZACJA: Rybno, dz. nr. 349/29 obręb geod 0015 Rybno, pow. działdowski, gm. Rybno	TYTUŁ RYSUNKU:  PROJEKT ARCH. BUDOWLANY RZUT II PIĘTRA 1 : 100
INWESTOR: Piotr Truszczyński Rybno, ul. Topolowa 41 Rybno 13-220	DATA: 06.2023 SKALA: 1:100